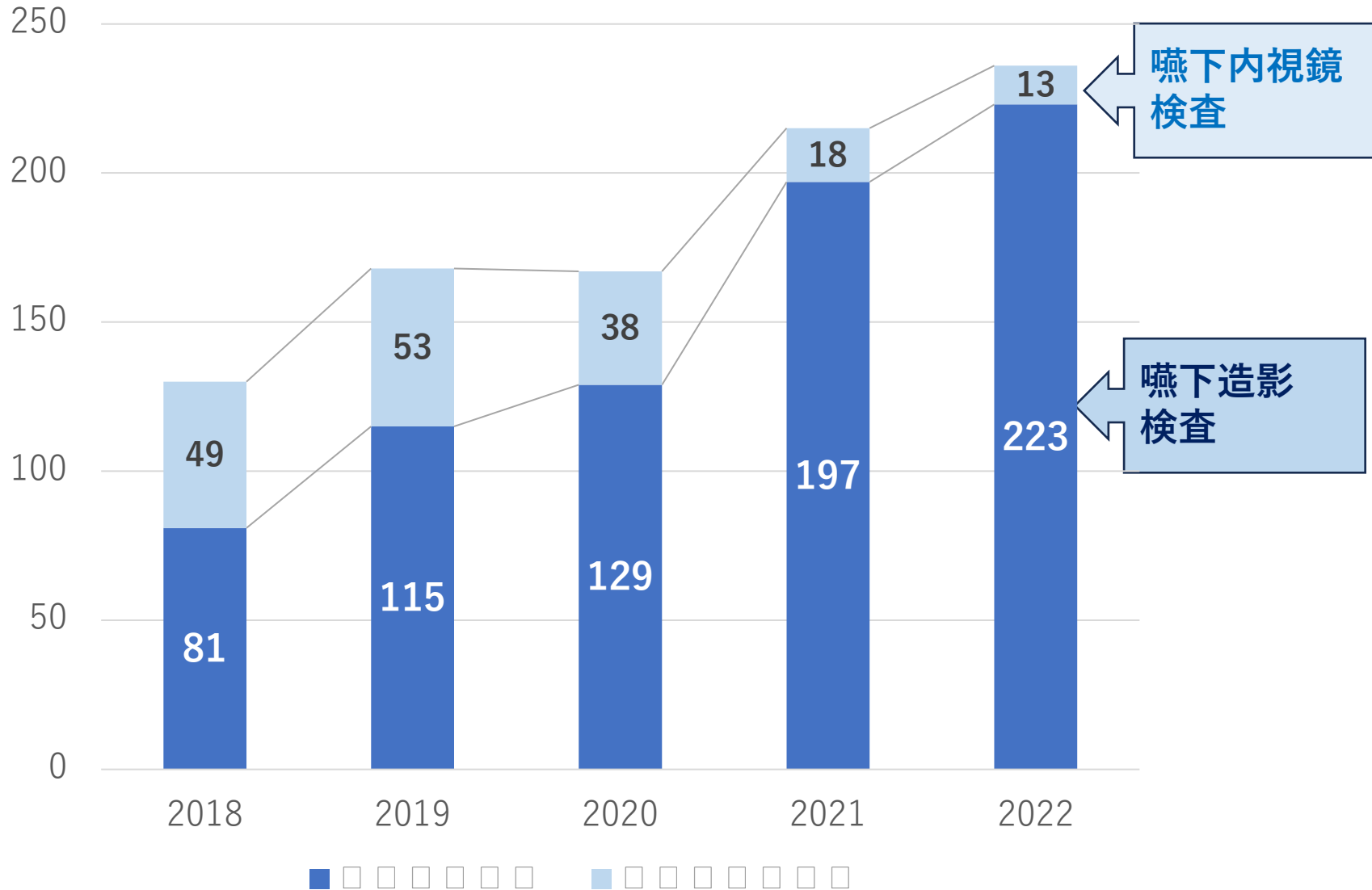


嚙下リハビリ実績

嚥下機能検査 実施件数



2021年度 → 2022年度
総件数 総件数

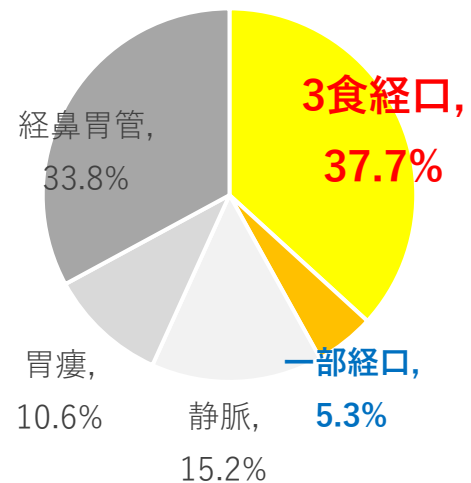
215件/年 → **236件**/年

回復期リハビリテーション病棟 経口摂取者の割合

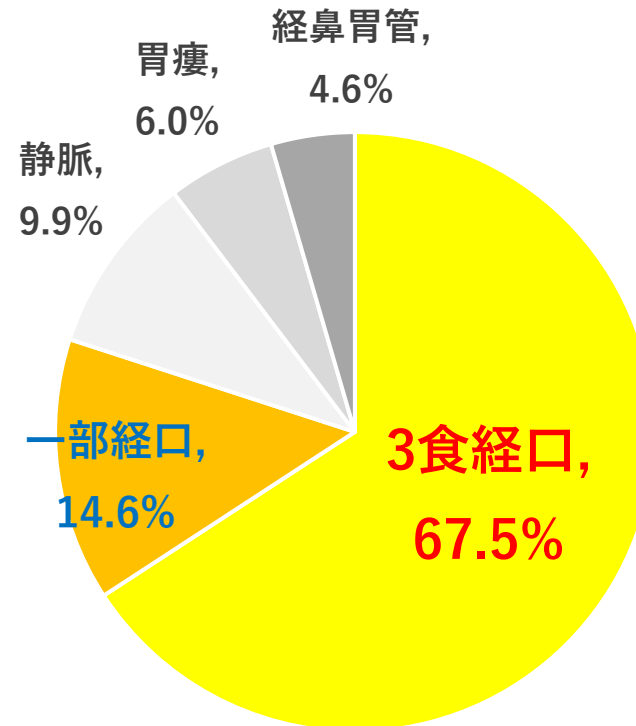
(入院時・退院時 比較)

【2022年度実績】

【入院時】



【退院時】



3食経口摂取、および一部経口摂取（昼食のみ、お楽しみ程度）の方について

【入院時】 43.0% に対し、

【退院時】 **82.1%**

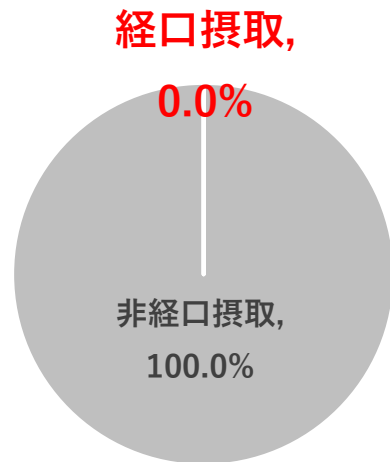
に増加しました。

回復期リハビリテーション病棟 経口摂取回復率

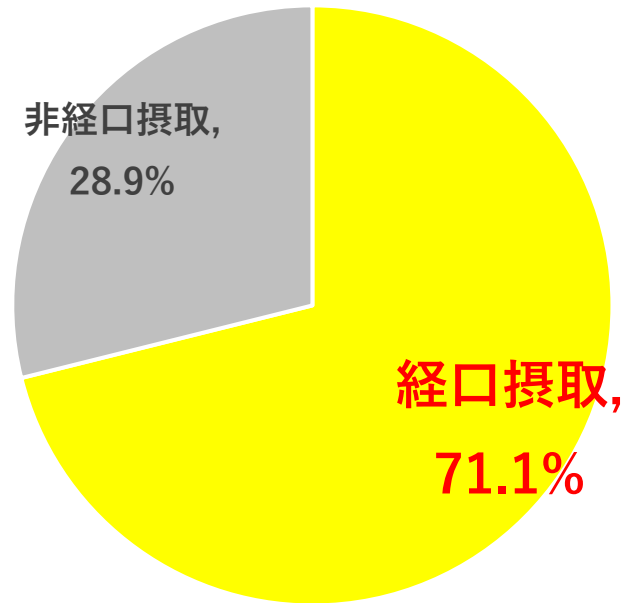
(非経口摂取の方が経口摂取へ回復した割合)

【2022年度実績】

【入院時】



【退院時】



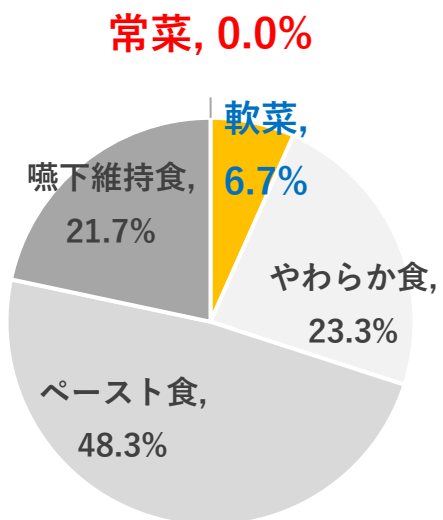
入院時、非経口摂取
(経鼻胃管、胃瘻、静脈栄養)
の方について
退院時 **71.1%**の方が経口摂
取可能になりました。

回復期リハビリテーション病棟 普通食の率

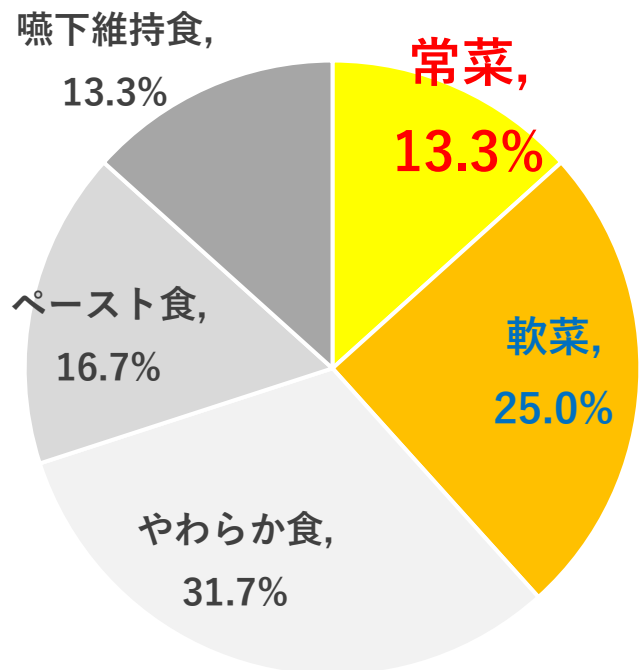
(入院時・退院時 比較)

【2022年度実績】

【入院時】



【退院時】



普通食（軟菜、常菜）の方について

【入院時】 6.7% に対し、

【退院時】 38.3%

に増加しました。